









晋江市伟冠双语实验学校

小学部 一年级 英语 学科校本作业

X 计划-A home for Ted

(训练时间：10 分钟 总分：10 分)


班级_____ 姓名_____ 座号_____ 得分 _____

<p>A 组 基础学习 任务</p>	<p>★</p>	<p>I. Read and choose. 选一选，我能选对正确的绘本。2%</p> <p>() A home for Ted.</p> <div style="display: flex; justify-content: space-around; align-items: center;"> <div style="text-align: center;">  <p>A</p> </div> <div style="text-align: center;">  <p>B</p> </div> </div>				
<p>B 组 发展学习 任务</p>	<p>★ ★</p>	<p>II. Choose and write. 写一写，我能写对他们的名字。4%</p> <div style="border: 1px solid black; padding: 10px; text-align: center;"> <table style="width: 100%; border-collapse: collapse;"> <tr> <td style="width: 50%; border-bottom: 1px solid black; text-align: center;">Ted</td> <td style="width: 50%; border-bottom: 1px solid black; text-align: center;">Cat</td> </tr> <tr> <td style="text-align: center;">  <input style="width: 60px; height: 20px;" type="text"/> </td> <td style="text-align: center;">  <input style="width: 60px; height: 20px;" type="text"/> </td> </tr> </table> </div>	Ted	Cat	 <input style="width: 60px; height: 20px;" type="text"/>	 <input style="width: 60px; height: 20px;" type="text"/>
Ted	Cat					
 <input style="width: 60px; height: 20px;" type="text"/>	 <input style="width: 60px; height: 20px;" type="text"/>					

C 组
创新学习
任务



III. Order the picture. 给图片排序。4%



IV. Read and write 写一写，我知道房子的材料。

自
选
题

